


Del 1: Definiera ett problem och besluta vad man ska göra

Etiskt beslutsfattande

För att ge dig lite vägledning i ditt beslutsfattande har vi inkluderat en procedur i två delar som du kan använda när du inte är säker på vad som är rätt sak att göra eller när du vill testa ett beslut som du tagit. Använd den här proceduren som stöd för att alltid göra det rätta ...

VAD SKA JAG GÖRA?



Var uppmärksam på situationer som kan röra etiska frågor och använd den här proceduren som stöd för att alltid göra det rätta ...

DEL 1

1

Beskriv situationen med egna ord.



3



BEGRUNDA:

Vilka är de fakta som jag helt säkert känner till?
Vad är det som jag bara antar?
Vilken ytterligare information behöver jag för att kunna ta ett bra beslut?
Hur kontrollerar jag riktigheten i vad jag vet?



4

Ser jag fortfarande på situationen eller det etiska dilemmat på samma sätt som tidigare?
Om svaret är JA fortsätter du.
Om svaret är NEJ går du tillbaka till steg 1 och omformulerar situationen.





2

Inbegriper den här situationen ett etiskt dilemma?

För att hjälpa dig definiera problemet frågar du dig själv:

Vilka värderingar är inblandade? Står de i konflikt med varandra?

Vilka ämnen från våra etiktkoder är inblandade?

Vilken grupp eller vilka personer kan komma att påverkas av resultatet och på vilket sätt?

VAR FÖRSIKTIG!

Omständigheterna kan ibland göra att vi inte ser de etiska konsekvenserna av våra beslut och handlingar.



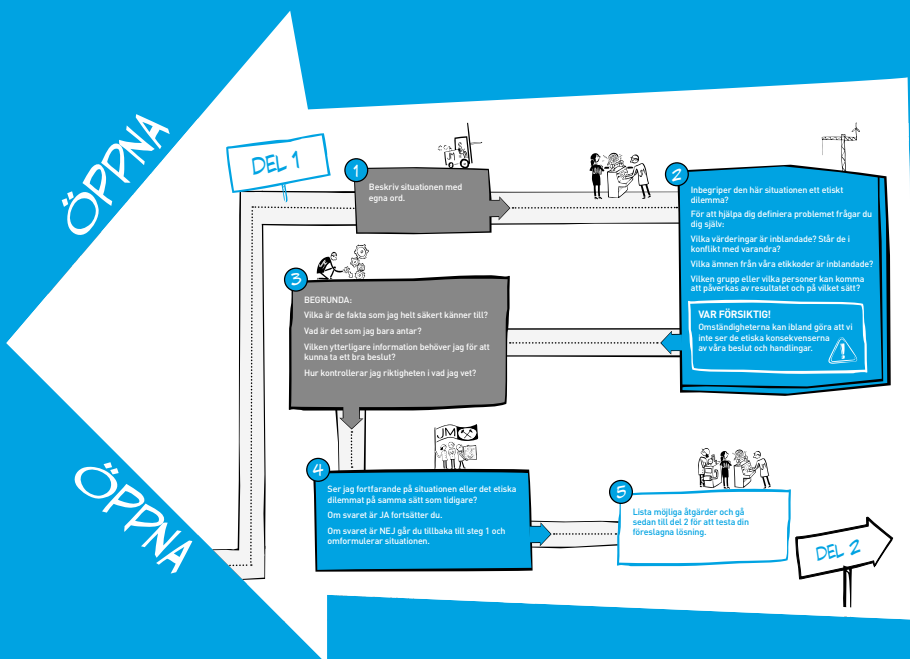
5

Lista möjliga åtgärder och gå sedan till del 2 för att testa din föreslagna lösning.



DEL 2

Integritet innebär att vi tar oss tid att uppmärksamma etiska frågor när de uppkommer och att noga överväga vad som är lämpligt agerande. Du kan använda proceduren för etiskt beslutsfattande under denna flik som stöd för att alltid göra det rätta eller när du vill testa ett beslut som du tagit.



Del 2: Testa din föreslagna lösning

**GÅ IGENOM ALLA FRÅGORNA I VILKEN
ORDNINGSFÖLJD SOM HELST** med din
föreslagna lösning i åtanke.

Om svaret på någon fråga tar dig till utsidan av
hjulet följer du pilarna för att svara på nästa fråga.
Om du hamnar i mitten av hjulet följer du
instruktionerna där.

